

ロッドクラフトの関連資材、ツール



マタギバーリーコート Matagi Original Rod Wrapping Epoxy

マタギオリジナルスレッドコーティング剤です。硬めの仕上がりを好まれるベテランビルダーには最適です。1:1の割合で使用する2液性エポキシ。

No.	容量	Price
MBC200	200cc.	¥2,520

FLEXCOAT ロッドラッピング剤 Rod Wrapping Epoxy

No.	容量	Price
F2S	2oz. ガイドラッピングの基本。移し替え用シリンジ(注射器)付	¥1,785
F4	4oz. 先のとがった容器にはいて使いやすい	¥2,205
F8	8oz. 超お徳用サイズ	¥3,255
F32	プロボトル 1/4ガロン, 1.14リットル	¥8,400
F128	Gallon 1ガロン	¥21,000
F2SL	2oz. ライトフォーミュラ エリア用などの柔らかいロッド用	¥1,890
F4L	4oz. ライトフォーミュラ	¥2,415
F8L	8oz. ライトフォーミュラ	¥3,465

FLEXCOAT カラープリザーバー Color Preserver

No.	容量	Price
C1	1 oz. ナイロンスレッドに使用すれば、ガイドが透けなくなり美しくなります。 ※アルコールなどでうすめてやれば、塗りやすくなります。均等にぬることがコツ。	¥577
C4	4oz.	¥1,680

FLEXCOAT 2液性エポキシグルー Epoxy Glue

No.	容量	Price
G4	4oz. ジギング用等海用ロッドのリールシートやグリップの接着	¥2,285

U40 PERMAGLOSS

スレッドの中に液がしみこんでしまうので通常のスレッドの上に肉盛りしたようにはなりません。

No.	容量	Price
U40 PERMAGLOSS	一液性ウレタンのロッドラッピング剤 1 oz.	¥840

※ペーストがかたまってしまった場合は少量の水を加えてまぜてください。元に戻ります。

バーニッシュ (オールド風ロッド用スレッドラッピング剤)

ロッドに巻いたスレッドを固めるワニス。ロッドラッピング用エポキシという物がなかった昔は、ロッドはすべてこれで作っていた。スレッドには適度なつやが出て仕上げはたいへん古風。強度は期待薄。

No.	容量	Price
バーニッシュ	1FL.OZ	¥504

2液性エポキシボンドプロ仕様30分型

No.	容量	Price
F30	4oz. 1kg 当店も使っているプロボトル	¥8,400

2液性エポキシボンド

No.	容量	Price
強力5分		¥945
強力30分型	80g 入り。コルクやEVAグリップ、リールシートの接着	¥945

※5分型はトップガイドのしっかりした接着の際有効。ホットグリーより強力で、しかも熱すれば取れます。

瞬間接着剤(ロッドメイキング用)

No.	Price
瞬間接着剤 (ロッドメイキング用)	¥945

FUJIホットグルー S Hot Glue

トップガイドを取り付けるのにはこれ。火にあぶって使います。

No.	Price
FUJIホットグルー S	¥263

アルテコスプレプライマー

瞬間接着剤硬化促進剤。白化防止にも

No.	容量	Price
アルテコスプレプライマー	100ml	¥1,155

アルコールランプ Alcohol Lamp

ロッドラッピングする際の泡取りや、ガイドの下まで浸透させるときに便利です。(普通のライターであればと黒くなるのでおすすめできません。)

※アルコールは薬局にてお求めください。

No.	Price
アルコールランプ	¥1,050

フレックスコート等用小分けメジャーカップ Plastic small cups with measure for Epoxy finish

2液性のフレックスコートロッドラッピング剤は混合率を間違えずに固まらなくなったりトラブルの元となります。このメジャーカップは、目盛り0~5に硬化剤、5~10に主剤を入れると、主剤の方が硬化剤より少し多く入り、ちょうどよい混合率となります。

No.	Price
メジャーカップ 20cc/8個入り 8pcs/pack	¥420

注射器

No.	Price
注射器 フレックスコートの分量を計ります	¥525

筆

コーティングの際使用する筆です。


No.	Price
筆 10本入り 10pcs/pack	¥630

ハンドロッドラッパー

ROD WRAPPER

ロッドのスレッド巻に。パット部の飾り巻に。


No.	Price
ハンドロッドラッパー	¥5,775



マタギスレッドコートドライヤー

マタギオリジナルドライイングモーターセット。(MCHUCK付き)

No.	Price
MTD-S スタンダードモーター付き	¥5,460
MTD-P POWER MOTOR付き	¥6,510



パワーモーターとスタンダードモーターの違いについて

バスロッドか、それより軽量ロッドでご使用の場合はスタンダードモーターで十分です。しかし同様のロッドでも長時間(何本も続けてするとか)ご使用される場合、あるいはバスロッドより重いロッドでご使用の場合はパワーモーターの方が寿命も長く、おすすめです。

“ブライ” マタギ特撰スレッドコーティングピギナーズセット OHAJIME SET “BRIGHT”

セット内容:マタギスレッドコートドライヤー、マタギバーリーコート60cc、筆2本、メジャーカップ2個、アルコールライター、ロッドビルディングやロッドの修理、改造をこれからはじめられる方にぴったりのアイテム。
泡消し用のアルコールライターもついた進化版。

No.	Price
BOJS-S スタンダードモーター仕様	¥6,510
BOJS-P パワーモーター仕様	¥7,560



全部入り道具類フルセット

セット内容:マタギスレッドコートドライヤー、メジャーカップ2つ、筆2本、マタギバーリーコート60cc、ナイロンスレッド(青系1・赤系1・メタリックゴールド系1)、ホットグルー、デザインナイフ、アルコールランプ、2液性ボンド、コーテースマタギオリジナルビデオ完全なるルアーロッドの作り方(VHS or DVD)
全くのピギナーがガイド取り付け、グリップ取り付けなどに必要な道具類を一挙にまとめたフルセット

No.	Price	
	(VHS)	(DVD)
ZENBU-S スタンダードモーター仕様	¥13,025	¥14,705
ZENBU-P パワーモーター仕様	¥14,075	¥15,755
(VHS)も(DVD)もないセット		
ZENBU-SN スタンダードモーター仕様	¥12,475	
ZENBU-PN パワーモーター仕様	¥13,525	



ロッドドライイングモーター 自作用強力低回転モーター Power Motor for Rod dryer

5RPM, 10RPM, 15RPMからお選びください。
※ご指定ない場合は、在庫あるものを優先します。


No.	Price
POWER MOTOR	¥3,150



パワーモーター用チャック Chuck for the Power Motor

モーターとの結合はネジで留めるだけ。

No.	Price
MCHUCK	¥2,520



価格は全て消費税を含みます。

エンジン・ウレタン(2液性色付ウレタン塗料)

使用用途: ロッド塗装用など(エアブラシで吹いて下さい。)

No.	Price
エンジン・ウレタン	¥1,470

どれも1色 180ml
●カラー: ホワイト、クリアー、ブラック、レッド、グリーン、イエロー、シルバー、パールシルバー、サンディングシーラー、ブルー、オリブドラブ、ヴァイオレット、オレンジ、スカイブルー、ウルトラシャイン、メタリックブルー、蛍光オレンジ、蛍光レッド、蛍光ピンク、蛍光イエロー

ウレタン・クリアーコート(マタギオリジナル)

使用用途: 色を塗った後のコーティングに向いています。(ドブづけ前に必ずエアブラシ等で色止めを行なって下さい。)一般的なウレタン剤よりクリアー度が高く保存期間が長くなるように調合され、よりルアー用として向いています。

No.	Price
ウレタン・クリアーコート 500ml	¥2,310

ウレタン シンナー

エンジンウレタン、ウレタンクリアーコート等のきしゃくに。

No.	Price
ウレタン シンナー 1000ml	¥1,260

ウレタン スプレー

使用用途: 簡単なクリアーコーティング。

No.	Price
ウレタン スプレー 100ml	¥840

エンジンウレタン用フラットベース

説明書に従い、エンジンウレタンに混ぜるとつや消し色になります。

No.	Price
エンジンウレタン用フラットベース 120ml つや消し剤	¥630

セルロースセメント(クリアー)

使用用途: ルアーを削って地を固めるのに向いています。あるいはコーティングとしても使えます。

No.	Price
セルロースセメント 800ml	¥2,625

セルロースシンナー

No.	Price
セルロースシンナー 400ml	¥1,050

リターダー

使用用途: セルロース等のかぶり(白化)防止に。

No.	Price
リターダー 100ml	¥683

マタギ肉盛り用スレッド

グリップやリールシートとブランクとの隙間を埋める最も安価な素材です。使用も簡単です。ブランクに巻いて瞬間接着剤で固めて2液性ポンドを塗布するだけです。

No.	Price
M-Tako 201 太さ約1mm 長さ20m	¥158



デザインナイフ

No.	Price
デザインナイフ スレッドを切るには絶対これ。超オススメ。	¥630

コアテープ(超強力粘着ブランクかさ上げ専用テープ)

Core Tape for fill gap between blank and grip

ブランクにグリップを取り付ける際ブランクとグリップ、リールシートとのすき間を、埋めるための専用テープ。超強力粘着で、ソルト用ロッドにも使用可能。使用方法は、単にテープをブランクに巻くだけなので、グリップがすいすいでできてしまいます。

No.	Price
太 (幅約19.3mm)	¥683
細 (幅約12.4mm)	¥578



コルクペースト

コルクグリップの「かけ」を埋める修正ペースト。硬化後ペーパーをかけてください。

No.	容量	Price
CPS 新品コルク色		¥683
CPT 使いこみコルク色	各10cc容器入り	¥683

※ペーストがかたまってしまった場合は少量の水を加えてまぜてください。元に戻ります。

EVA/コルクリマーキット


グリップ素材の内径加工に使うリマーがモデルチェンジ。コルクだけでなくEVAも削れます。替えテープ(ヤスリ)もセットした永く使える本格4本セット。

No.	Price
M REAMER 逆ネジ式ハンドル、替えテープ付き	¥6,530

一番細いリマーの先端:5mm、一番太いリマーの根元:17mm

※EVAの加工はコルクよりも時間を要します。

※替えテープは太さの違う4種類のテープが1本づつ合計4本が付属しています。



ブラシクリーナー

Brush Cleaner

No.	Price
L4 4 oz.	¥1,050

カーボンカッティングファイル

カーボンパイプやチタンパイプをカットする時に使用します。ヤスリの目のようになっていた側面を利用して切断します。

No.	Price
CCF	¥1,208



コルク用ヤスリ(一般コルク用)

長さ20cm 直径6.5mm コルクの内径を広げます。

No.	Price
コルク用ヤスリ(一般コルク用)	¥1,113

リブゲージ(リールシート・グリップ取り付け用肉盛り外径計り)

"Rib" Gauge (OD Gauges for mounting reel seats/grips)

リールシートやグリップをブランクに取り付けるとき、ブランクにコアテープなどを巻いて肉盛りの際、その外径、つまりリールシート内径にぴったりの外径がすぐわかります。


No.	Price
Rib-S 11mm, 12mm, 13mm, 14mm, 15mm, 17mm用	¥1,785
Rib-L 18mm, 20mm, 22mm用	¥1,785

ボディ色: ブラック、レッド、ブルーがあります。(Black, Red, or Blue body)

(ご指定のない場合はこちらが選んで発送いたします。)

※注意: それぞれの間隔は、表示サイズよりも若干(約0.3ミリ)小さめに作ってあります。これはFujiのリールシート内径が小さめにつくられている傾向にあることや、ボンドが入る隙間が必要なことによります。例えば15ミリという表示サイズなら、内径15ミリの穴に対して最もピッタリくるサイズに合わせるためのスケールというものです。肉盛りのテープなどは少しきつめに巻くのが良いでしょう。

※注意: 素材はアルミです。乱暴に扱くと傷、あるいは破損の恐れがあります。ご使用時は丁寧に扱うことを心がけてください。



製作キット、小道具

ハンドメイドルアーコピー製作キット

自分で削って作ったルアーや既製品ルアーのコピーを新型発砲ウレタンで簡単に作れます。しかも強度のあるひのきタイプと比重の軽いバルサタイプがあり、ルアーにあわせて選べます。作り方説明書付き。




ルアーキャストセット400g (A主材、硬化剤、フィーラ充てん剤) ルアーシリコン離型剤 プラスチックブロック 紋金具 型取り用ルアー

No.	Price
スターターキット (スターターキットはひのきタイプのみとなります。)	¥11,100
ルアーキャスト ひのきタイプ (低粘度発砲ウレタン)	400g ¥3,990
ルアーキャスト バルサタイプ (低粘度発砲ウレタン)	400g ¥3,990
ルアーシリコン (型取り用液状シリコン)	1kg ¥4,400
離型剤	¥399

メタルジグ製作キット

自分でジギング用ジグ、ラバージグ、ジグヘッド等のジグを簡単に作れるキットです。単品販売もできます。

No.	Price
キット価格	¥10,815
鉛用耐熱シリコン	¥6,615
離型剤(耐熱シリコン用)	¥420
油粘土	¥735
硬質ナマリ(1kg)	¥2,520
アクリル型枠	¥578
ワイヤー(6本入り)	¥399
木枝	¥231



(キット内容) 鉛用耐熱シリコン、離型剤、油粘土、硬質ナマリ、ワイヤー、木枝、アクリル型枠

※シリコンに対して4%の硬化剤を入れて、よくかき混ぜてください。大体5~10分は混ぜてください。

ホットポット

鉛をとかります。

No.	Price
ホットポット	¥9,450



各種資材類は原料相場の変動等により予告なく価格が変動する場合がありますので予めご了承ください。

価格は全て消費税を含みます。